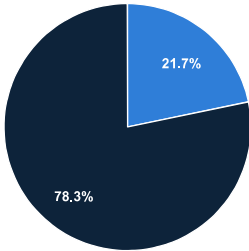


Sondage sur une mobilisation pour les NAO THALES LAS 2021

Cette page montre une analyse des données soumises, comme le nombre de soumissions par valeur de composant, les calculs et moyennes. Des composants additionnels peuvent être ajoutés sous le groupe de champ "Ajouter des composants d'analyse".

Qui êtes-vous ?

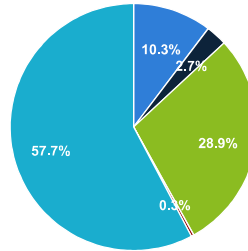
Chart options »



| | |
|-------|-----|
| Femme | 63 |
| Homme | 227 |

Votre catégorie socio-professionnelle ?

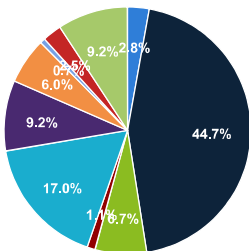
Chart options »



| | |
|------------------------------|-----|
| Ouvrier/Ouvrière | 30 |
| Administratif/Administrative | 8 |
| Technicien/Technicienne | 84 |
| Agent de maîtrise | 1 |
| Ingénieur/Cadre | 168 |

Quel est votre site ?

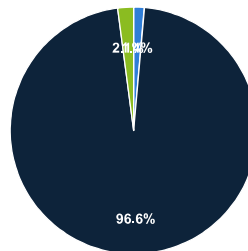
Chart options »



| | |
|-----------|-----|
| Blagnac | 8 |
| Elancourt | 126 |
| Fleury | 19 |
| La Ferté | 3 |
| Limours | 48 |
| Massy | 26 |
| Rungis | 17 |
| St Heand | 2 |
| Toulouse | 7 |
| Ymare | 26 |

Acceptez-vous la politique salariale à partir de juillet et sans rétroaction ?

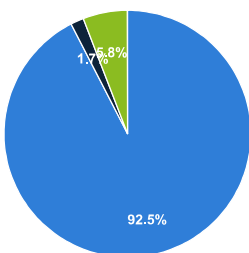
Chart options »



| | |
|--------------------|-----|
| Oui | 4 |
| Non | 281 |
| Ne se prononce pas | 6 |

Souhaitez-vous que les syndicats organisent des mobilisations ?

Chart options »



| | |
|--------------------|-----|
| Oui | 270 |
| Non | 5 |
| Ne se prononce pas | 17 |

Ajouter des composants d'analyse