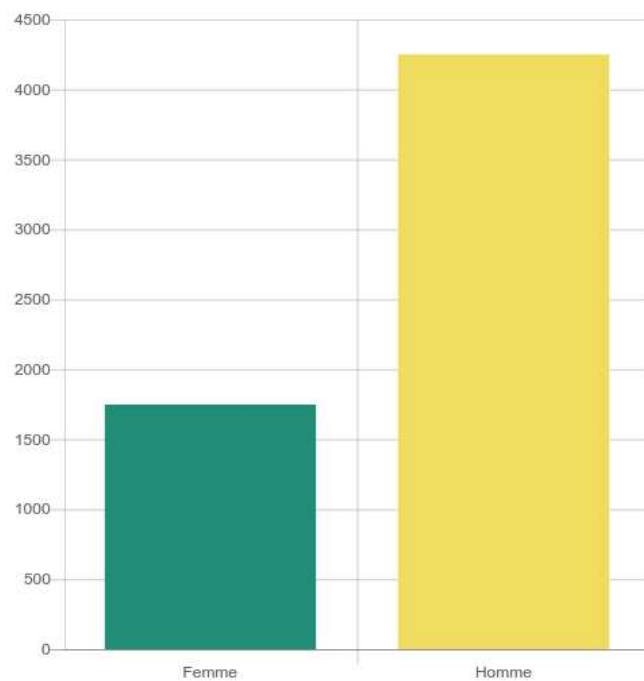




Enquête CGT Thales sur le télétravail durant le confinement

Question 1

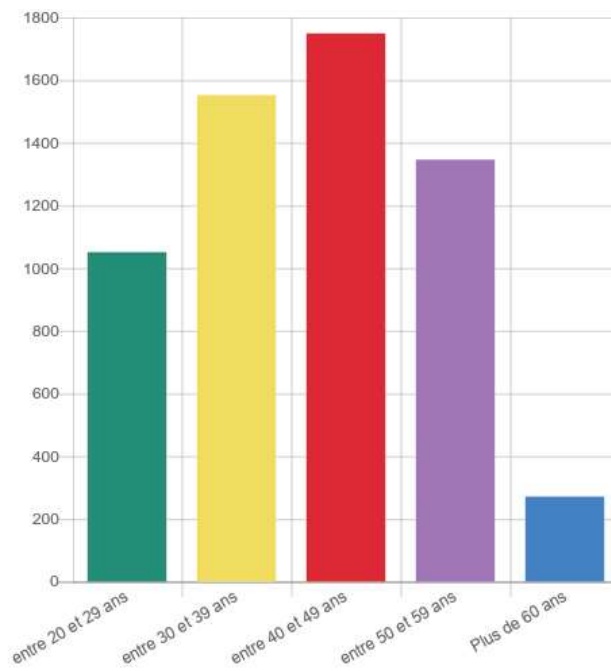
Qui êtes-vous ?



Intitulé des réponses	Nombre de réponses	Pourcentage
Femme	1748	29.14 %
Homme	4250	70.86 %

Question 2

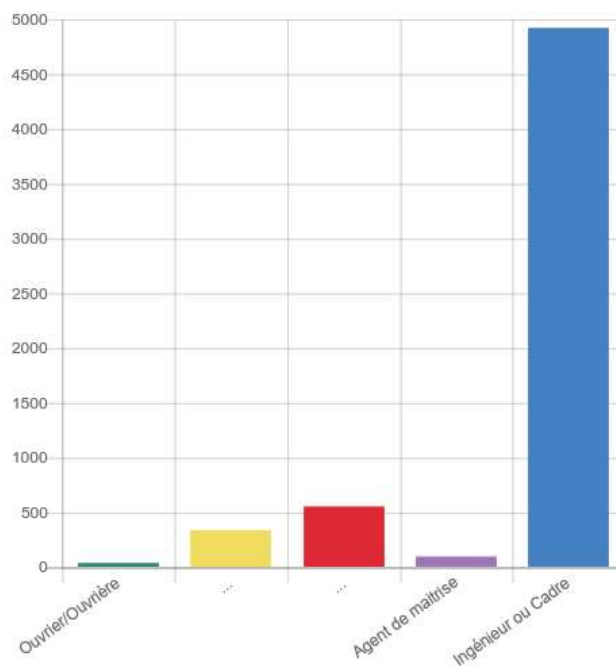
Votre âge :



Intitulé des réponses	Nombre de réponses	Pourcentage
entre 20 et 29 ans	1051	17.61 %
entre 30 et 39 ans	1552	26 %
entre 40 et 49 ans	1749	29.3 %
entre 50 et 59 ans	1346	22.55 %
Plus de 60 ans	271	4.54 %

Question 3

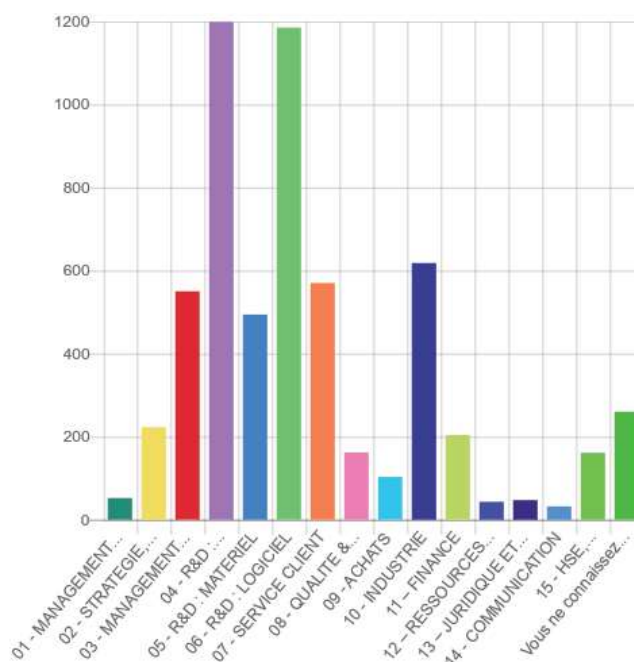
Votre catégorie socio-professionnelle



Intitulé des réponses	Nombre de réponses	Pourcentage
Ouvrier/Ouvrière	40	0.67 %
Administratif/Administrative	339	5.69 %
Technicien/Technicienne	556	9.34 %
Agent de maîtrise	98	1.65 %
Ingénieur ou Cadre	4922	82.64 %

Question 4

Votre famille professionnelle THALES ou votre métier

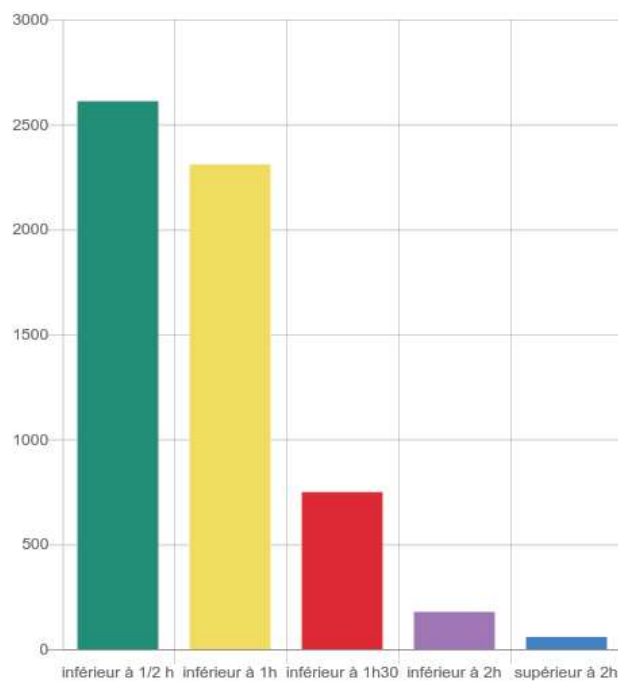


Intitulé des réponses	Nombre de réponses	Pourcentage
01 - MANAGEMENT GENERAL	52	0.88 %
02 - STRATEGIE, MARKETING, VENTES	223	3.78 %
03 - MANAGEMENT OFFRE & PROJET	550	9.31 %
04 - R&D : INGENIERIE SYSTEMES & ETUDES GENERALES	1199	20.3 %
05 - R&D : MATERIEL	494	8.37 %
06 - R&D : LOGICIEL	1185	20.07 %
07 - SERVICE CLIENT	570	9.65 %
08 - QUALITE & AMELIORATION CONTINUE	162	2.74 %
09 - ACHATS	103	1.74 %
10 - INDUSTRIE	618	10.47 %
11 - FINANCE	204	3.45 %
12 - RESSOURCES HUMAINES	43	0.73 %
13 - JURIDIQUE ET MANAGEMENT DES CONTRATS	47	0.8 %
14 - COMMUNICATION	32	0.54 %
15 - HSE, IMMOBILIER, SECURITE, ASSISTANAT	161	2.73 %

Intitulé des réponses	Nombre de réponses	Pourcentage
Vous ne connaissez pas la famille professionnelle Thales de votre métier	260	4.4 %

Question 5

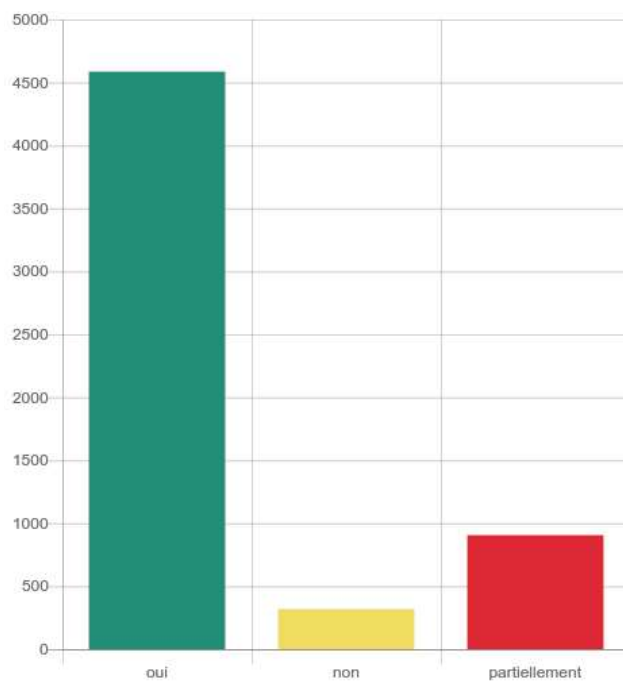
Votre temps de trajet pour aller travailler le matin



Intitulé des réponses	Nombre de réponses	Pourcentage
inférieur à 1/2 h	2610	44.21 %
inférieur à 1h	2309	39.12 %
inférieur à 1h30	748	12.67 %
inférieur à 2h	177	3 %
supérieur à 2h	58	0.98 %

Question 18

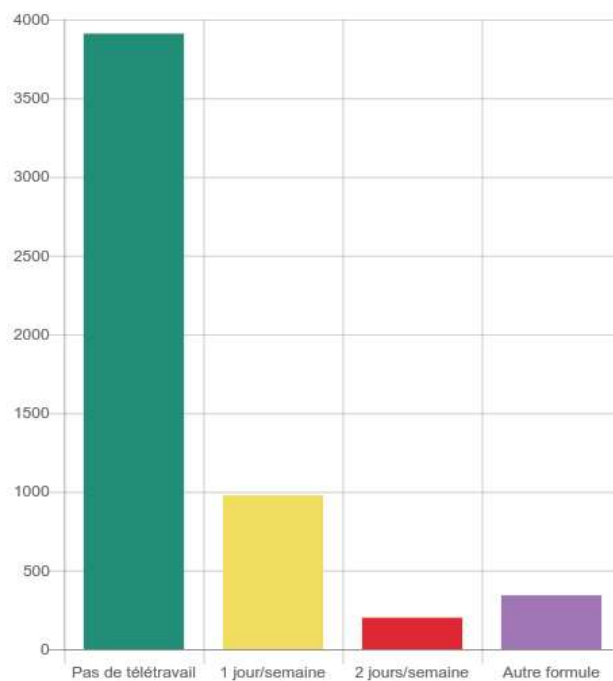
Etiez-vous en télétravail pendant le confinement?



Intitulé des réponses	Nombre de réponses	Pourcentage
oui	4585	78.94 %
non	318	5.48 %
partiellement	905	15.58 %

Question 19

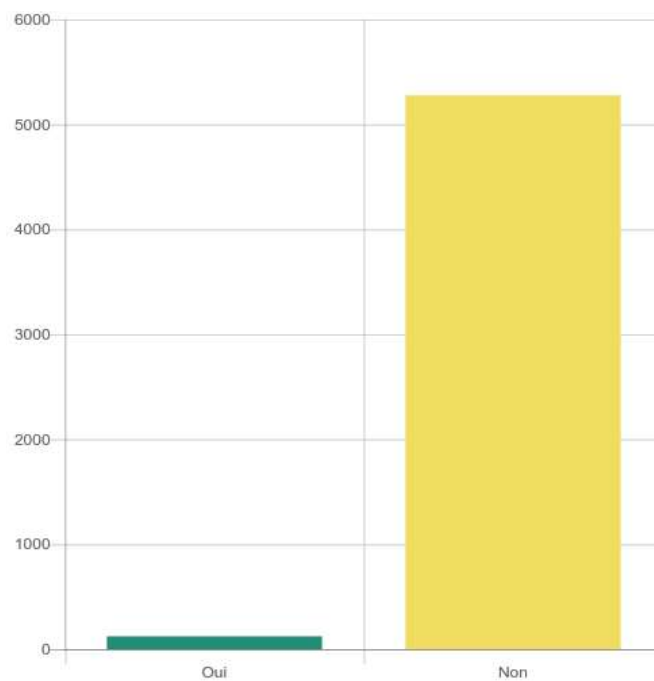
Etiez-vous déjà en télétravail avant le confinement ?



Intitulé des réponses	Nombre de réponses	Pourcentage
Pas de télétravail	3910	72.02 %
1 jour/semaine	977	18 %
2 jours/semaine	200	3.68 %
Autre formule	342	6.3 %

Question 21

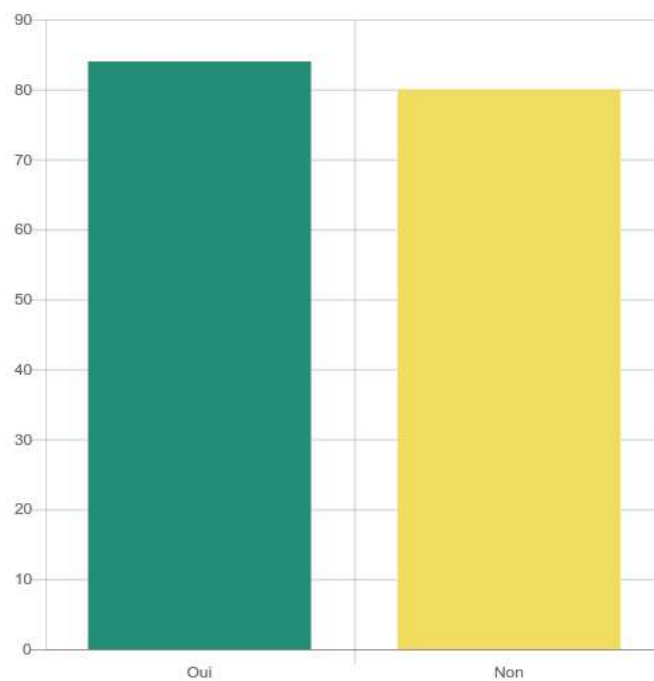
Êtes-vous en situation de handicap ?



Intitulé des réponses	Nombre de réponses	Pourcentage
Oui	122	2.26 %
Non	5277	97.72 %

Question 22

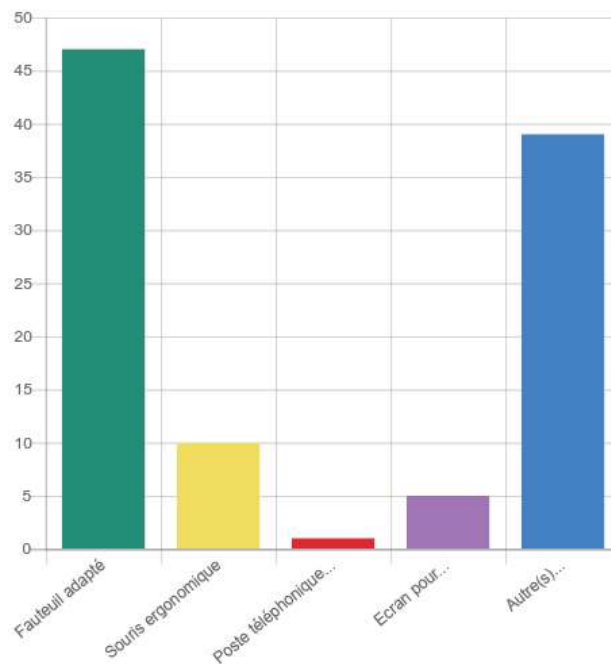
Avez-vous un poste de travail adapté sur votre site?



Intitulé des réponses	Nombre de réponses	Pourcentage
Oui	84	51.22 %
Non	80	48.78 %

Question 23

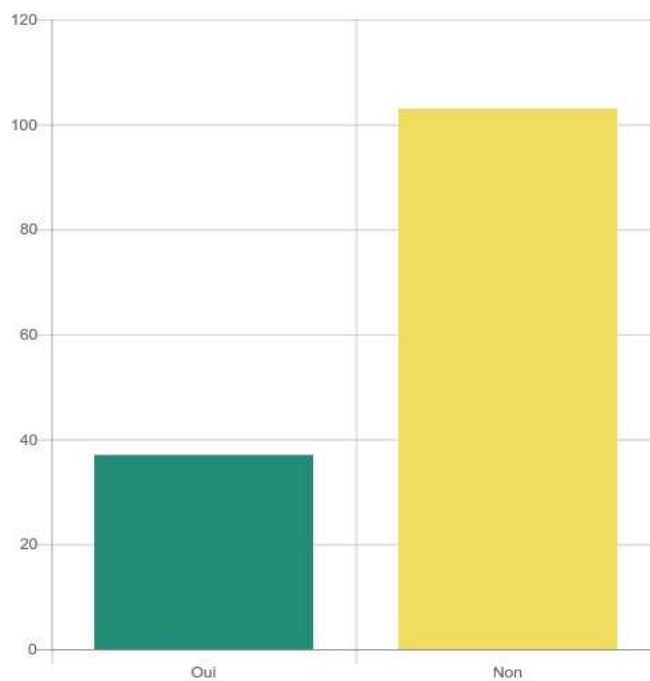
Pouvez-vous nous dire comment votre poste est adapté?



Intitulé des réponses	Nombre de réponses	Pourcentage
Fauteuil adapté	47	46.08 %
Souris ergonomique	10	9.8 %
Poste téléphonique fixe adapté aux malentendants	1	0.98 %
Ecran pour mal-voyant	5	4.9 %
Autre(s) équipement(s)	39	38.24 %

Question 24

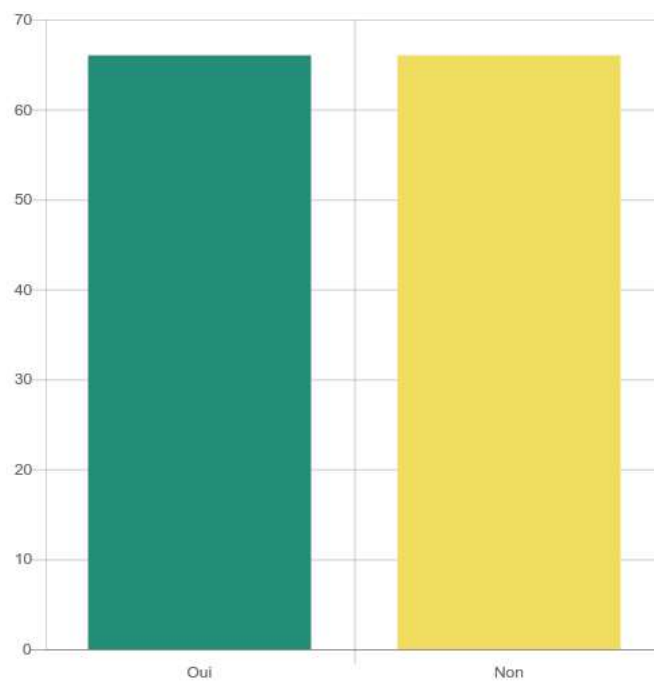
Avez-vous été gêné par le fait de télé-travailler sans les adaptations de votre poste ?



Intitulé des réponses	Nombre de réponses	Pourcentage
Oui	37	26.43 %
Non	103	73.57 %

Question 25

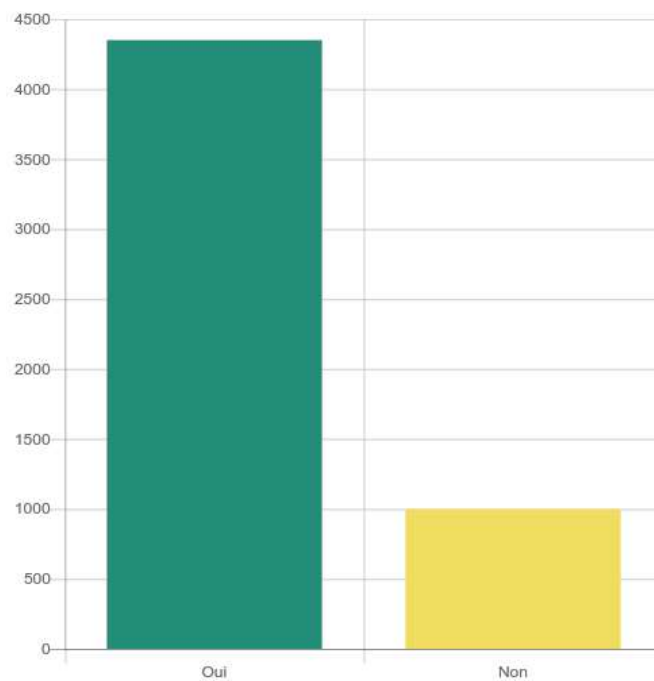
Avez-vous pu vous organiser pour transférer les adaptations de votre poste chez vous?



Intitulé des réponses	Nombre de réponses	Pourcentage
Oui	66	50 %
Non	66	50 %

Question 27

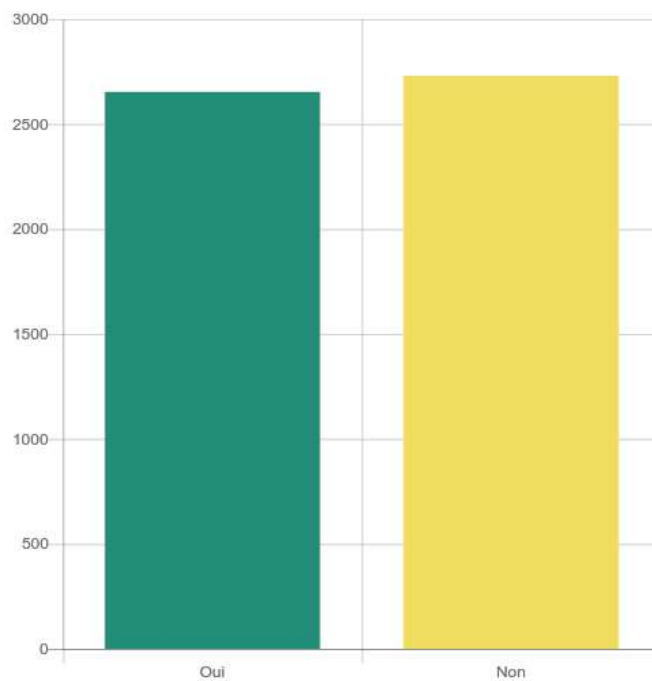
Avez une pièce vous permettant de vous isoler de façon satisfaisante pour travailler ?



Intitulé des réponses	Nombre de réponses	Pourcentage
Oui	4349	81.3 %
Non	999	18.68 %

Question 28

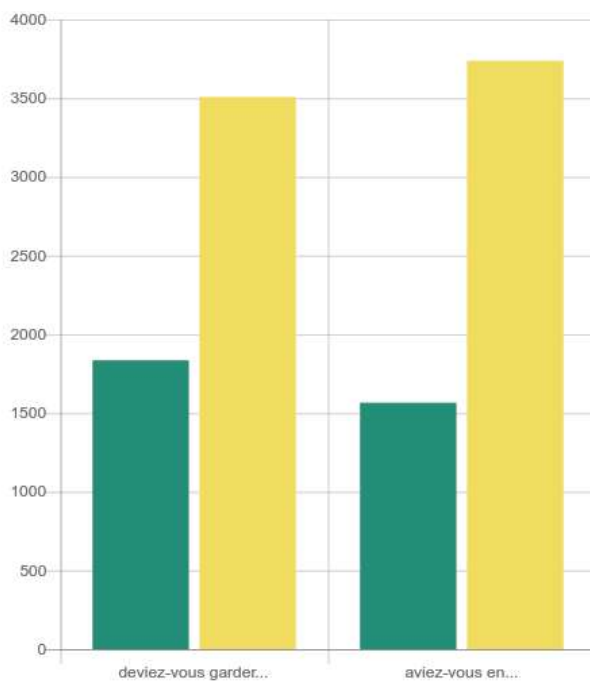
Au sein de votre foyer étiez-vous seul à télétravailler ?



Intitulé des réponses	Nombre de réponses	Pourcentage
Oui	2653	49.28 %
Non	2729	50.7 %

Question 29

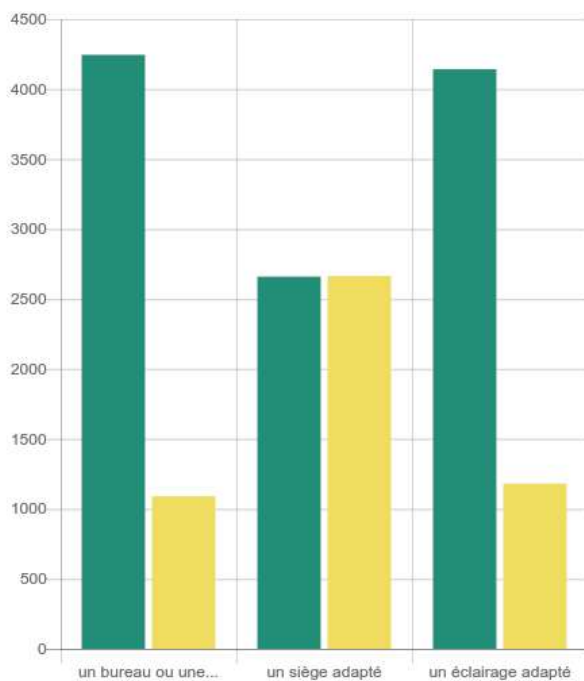
Au sein de votre foyer,



Intitulé des réponses	oui	non
devez-vous garder vos enfants?	1835 34.16 %	3507 65.3 %
avez-vous en charge le suivi scolaire?	1565 29.14 %	3737 69.58 %

Question 31

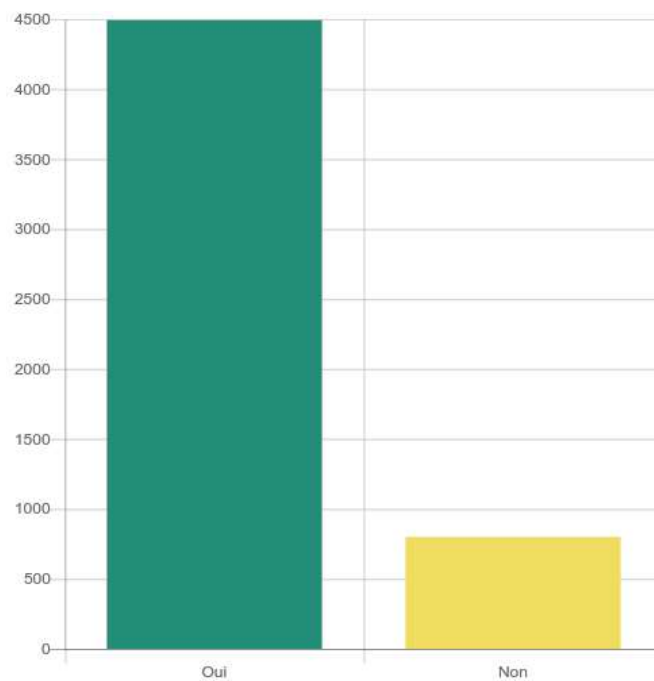
A votre domicile, aviez-vous



Intitulé des réponses	oui	non
un bureau ou une table adaptée	4244 79.28 %	1090 20.36 %
un siège adapté	2659 49.67 %	2664 49.77 %
un éclairage adapté	4142 77.38 %	1180 22.04 %

Question 32

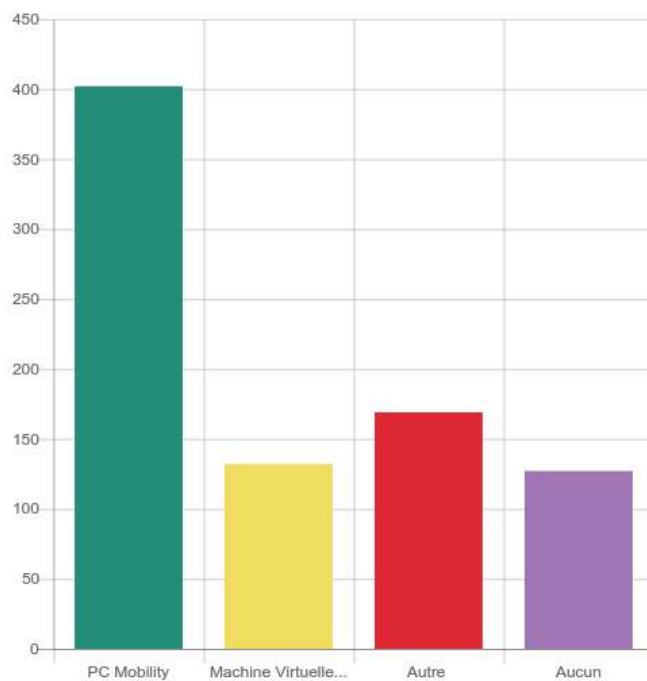
Disposiez-vous d'un PC mobility avant le confinement ?



Intitulé des réponses	Nombre de réponses	Pourcentage
Oui	4493	84.89 %
Non	799	15.1 %

Question 33

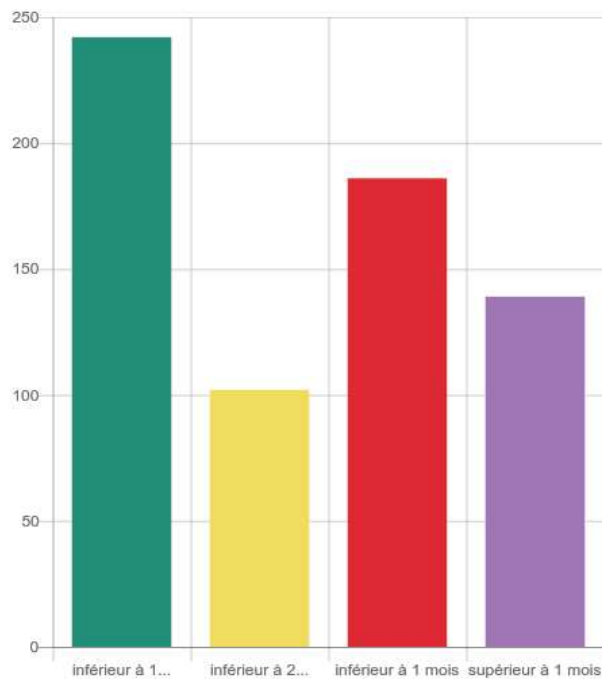
Quel moyen a été mis à votre disposition ?



Intitulé des réponses	Nombre de réponses	Pourcentage
PC Mobility	402	48.32 %
Machine Virtuelle ALCEA	132	15.87 %
Autre	169	20.31 %
Aucun	127	15.26 %

Question 34

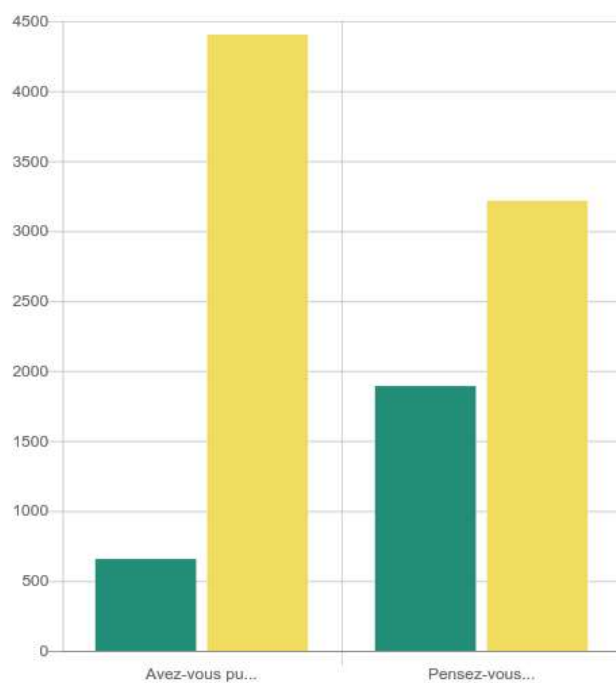
Sous quel délai ?



Intitulé des réponses	Nombre de réponses	Pourcentage
inférieur à 1 semaine	242	36.07 %
inférieur à 2 semaines	102	15.2 %
inférieur à 1 mois	186	27.72 %
supérieur à 1 mois	139	20.72 %

Question 35

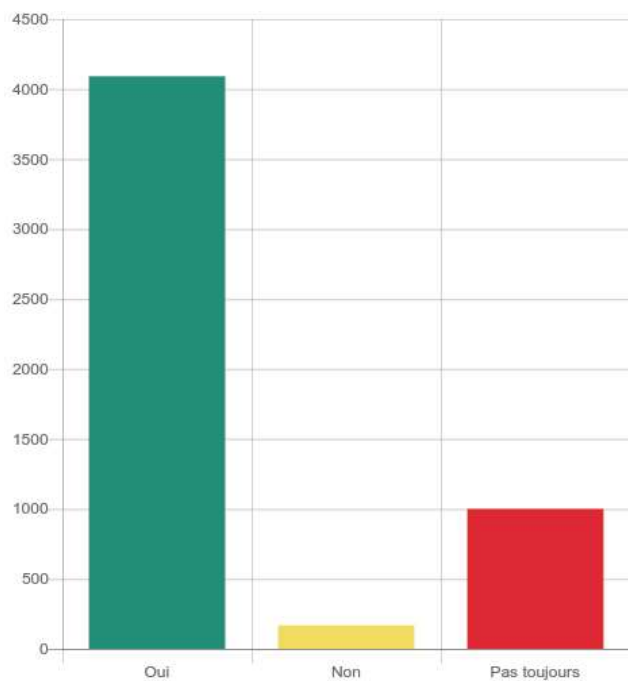
Connexion à une imprimante individuelle



Intitulé des réponses	oui	non
Avez-vous pu imprimer des documents depuis votre PC mobility ?	656	4403
	12.73 %	85.46 %
Pensez-vous nécessaire d'avoir les moyens de faire des impressions ?	1892	3216
	36.72 %	62.42 %

Question 36

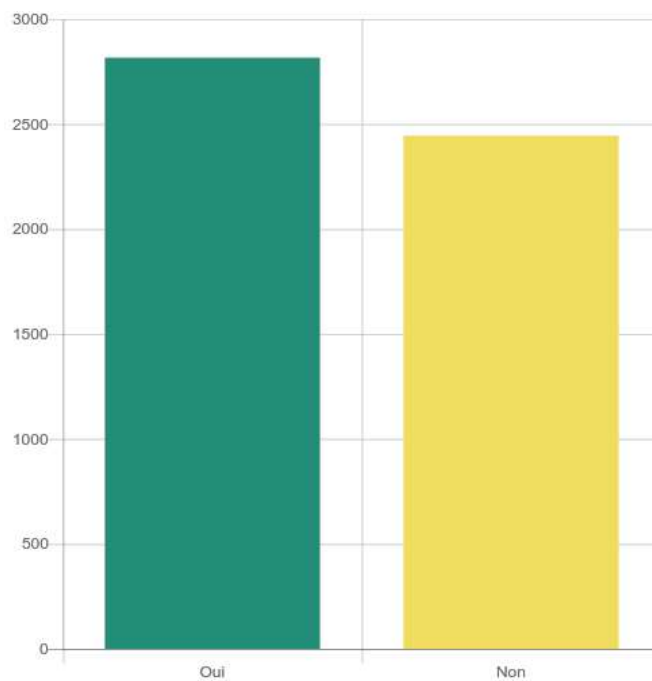
Le débit de votre connexion internet, est-il suffisant pour bien travailler ?



Intitulé des réponses	Nombre de réponses	Pourcentage
Oui	4091	77.76 %
Non	167	3.17 %
Pas toujours	1000	19.01 %

Question 37

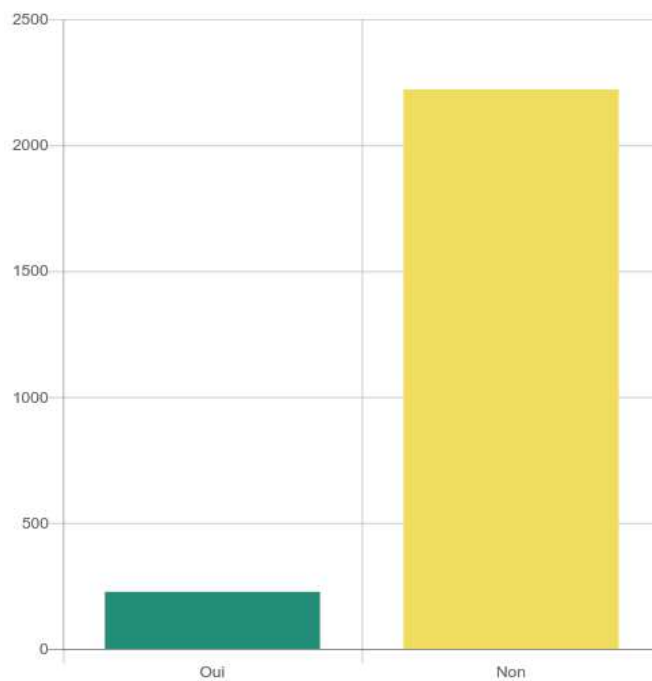
Aviez-vous un téléphone professionnel avant le confinement?



Intitulé des réponses	Nombre de réponses	Pourcentage
Oui	2816	53.52 %
Non	2445	46.47 %

Question 38

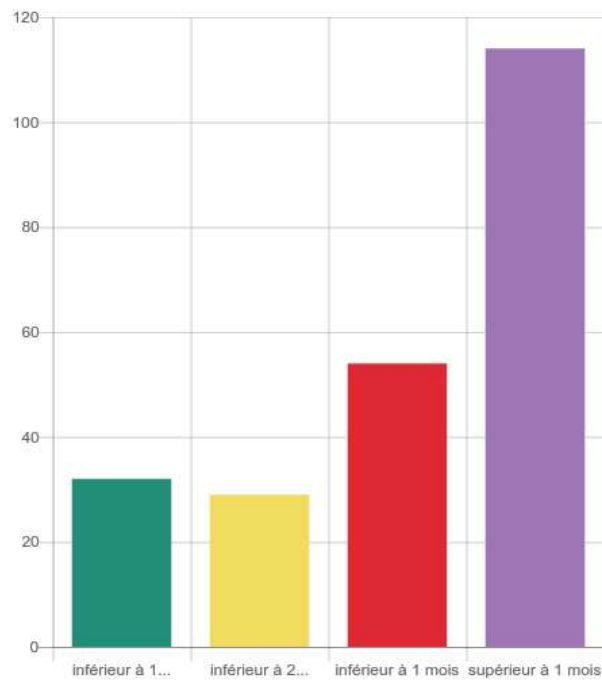
Un téléphone vous a-t-il été fourni ?



Intitulé des réponses	Nombre de réponses	Pourcentage
Oui	226	9.24 %
Non	2221	90.76 %

Question 39

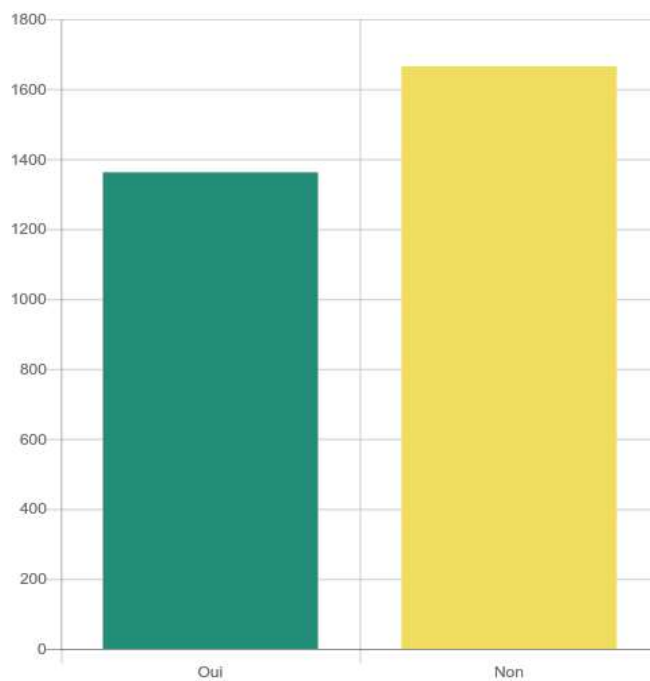
Sous quel délai ?



Intitulé des réponses	Nombre de réponses	Pourcentage
inférieur à 1 semaine	32	13.97 %
inférieur à 2 semaines	29	12.66 %
inférieur à 1 mois	54	23.58 %
supérieur à 1 mois	114	49.78 %

Question 40

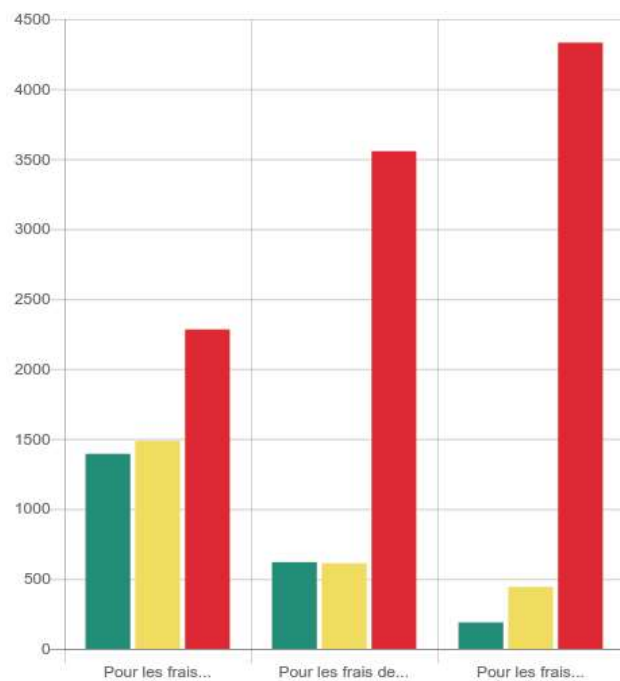
Est-il équipé de la messagerie THALES (push mail) ?



Intitulé des réponses	Nombre de réponses	Pourcentage
Oui	1362	44.98 %
Non	1665	54.99 %

Question 41

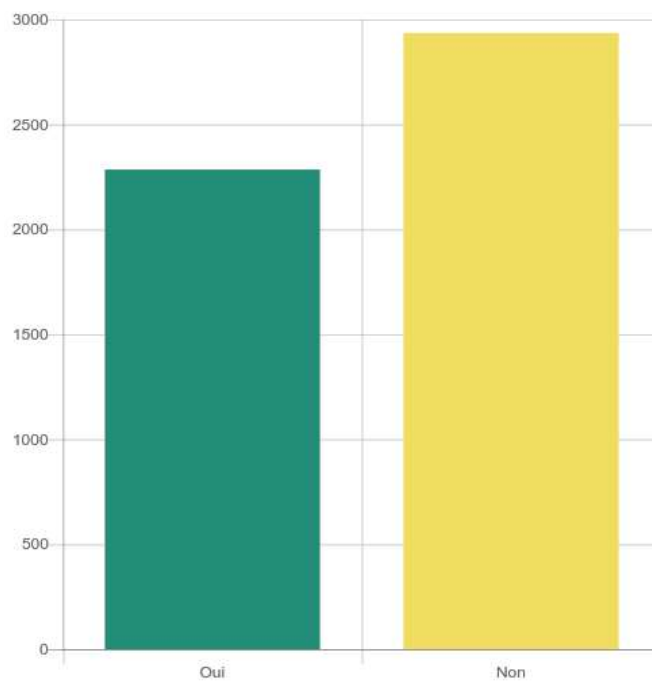
Avez-vous été indemnisé ?



Intitulé des réponses	Oui	Non, mais je vais le faire	Non, je ne savais pas que j'y avais droit
Pour les frais internet	1393 26.85 %	1485 28.62 %	2282 43.98 %
Pour les frais de téléphone	619 11.93 %	611 11.77 %	3556 68.53 %
Pour les frais d'assurance	188 3.62 %	442 8.52 %	4332 83.48 %

Question 42

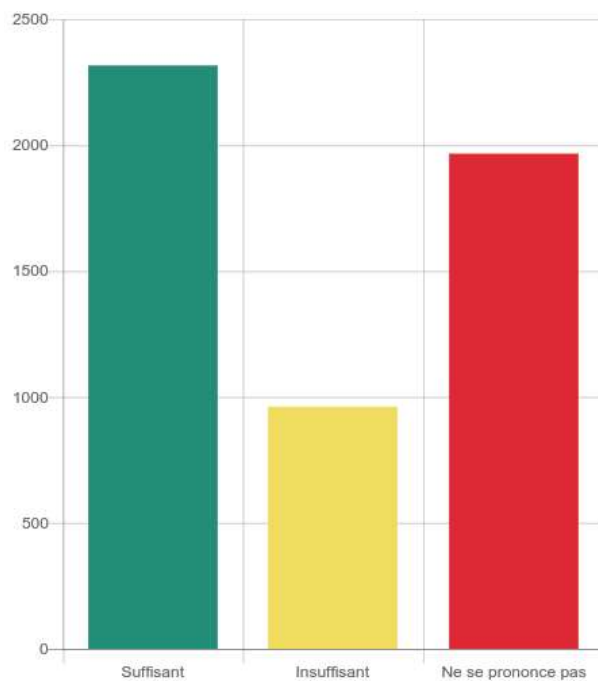
Pensez-vous que les frais de repas devraient être indemnisés?



Intitulé des réponses	Nombre de réponses	Pourcentage
Oui	2285	43.76 %
Non	2935	56.2 %

Question 43

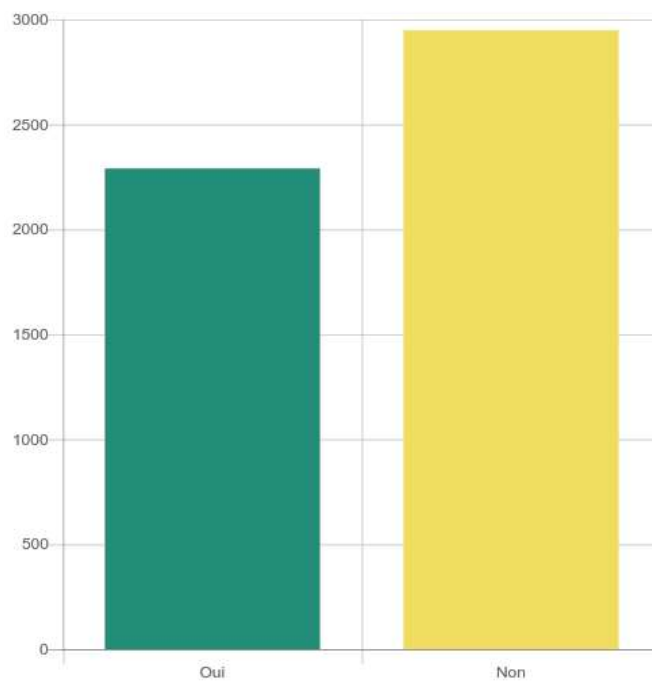
Pensez-vous que le montant d'indemnisation est suffisant ou insuffisant pour couvrir les frais supportés?



Intitulé des réponses	Nombre de réponses	Pourcentage
Suffisant	2316	44.16 %
Insuffisant	961	18.33 %
Ne se prononce pas	1966	37.49 %

Question 44

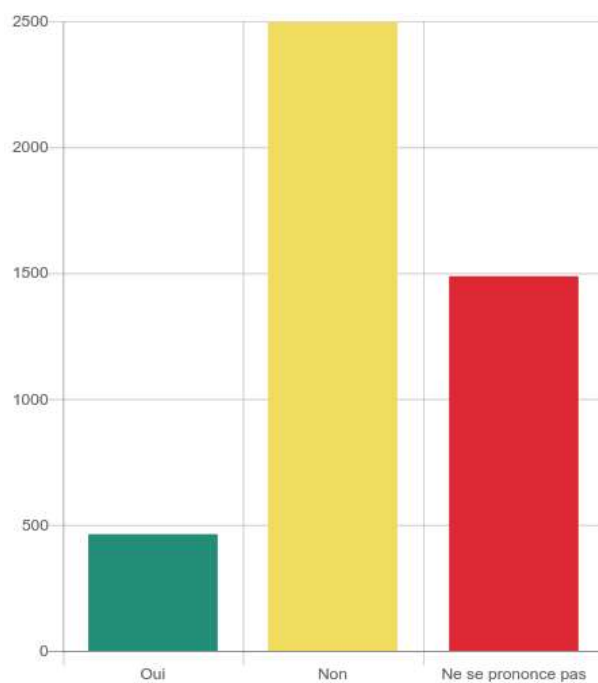
Savez-vous comment vous faire indemniser ?



Intitulé des réponses	Nombre de réponses	Pourcentage
Oui	2290	43.69 %
Non	2949	56.27 %

Question 45

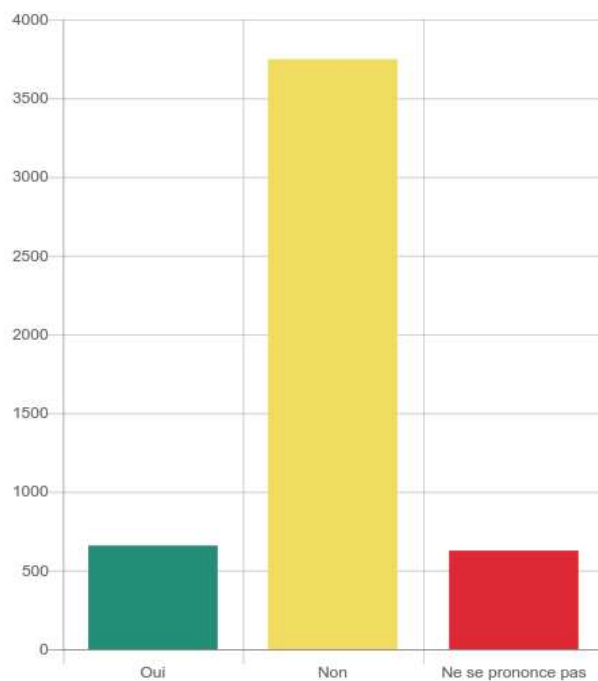
Si vous étiez seul : avez-vous souffert de l'isolement ?



Intitulé des réponses	Nombre de réponses	Pourcentage
Oui	463	10.36 %
Non	2495	55.85 %
Ne se prononce pas	1487	33.29 %

Question 46

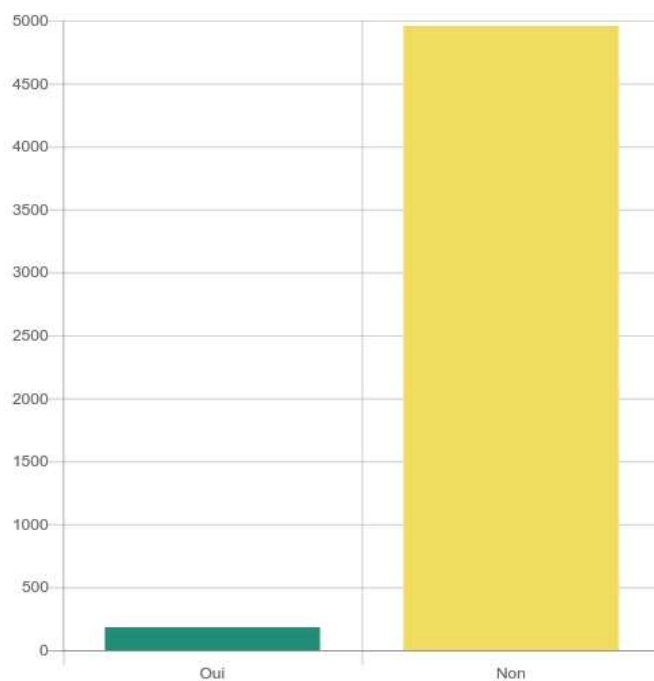
Si vous étiez plusieurs : avez-vous souffert de la promiscuité ?



Intitulé des réponses	Nombre de réponses	Pourcentage
Oui	658	13.07 %
Non	3747	74.45 %
Ne se prononce pas	626	12.44 %

Question 47

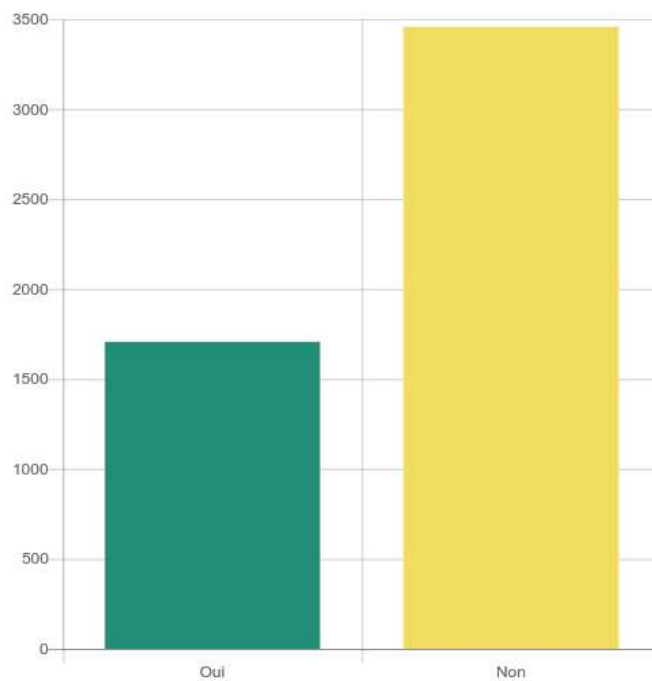
Les médias ont largement relaté des relations conflictuelles au sein de la famille, voire violentes. Avez-vous vécu une situation analogue ?



Intitulé des réponses	Nombre de réponses	Pourcentage
Oui	182	3.54 %
Non	4957	96.42 %

Question 48

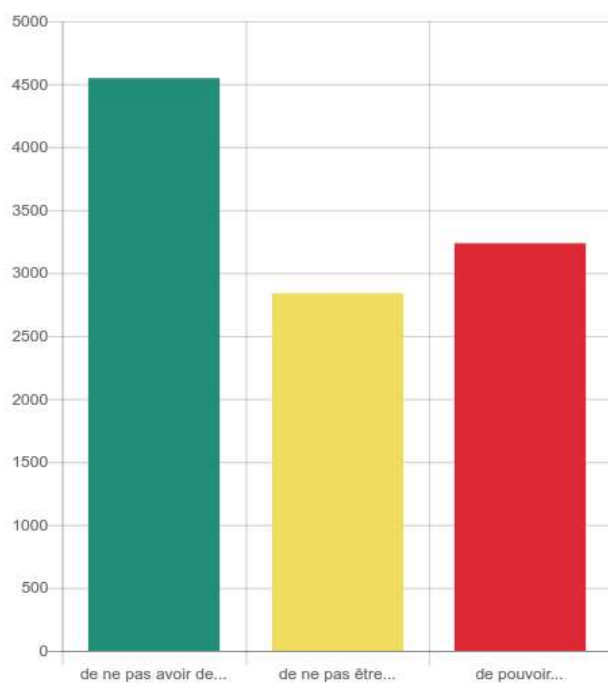
Avez-vous été touché par l'anxiété due à la pandémie ?



Intitulé des réponses	Nombre de réponses	Pourcentage
Oui	1706	33.03 %
Non	3457	66.93 %

Question 49

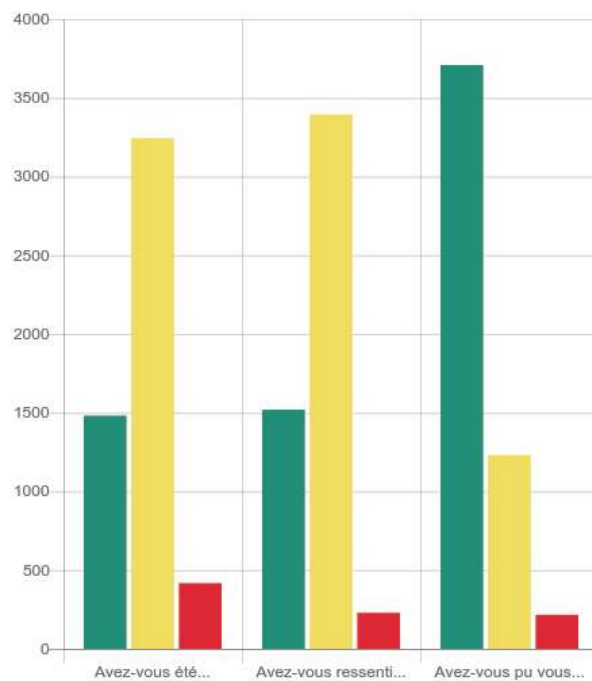
Avez-vous apprécié de (plusieurs réponses possibles)



Intitulé des réponses	Nombre de réponses	Pourcentage
de ne pas avoir de temps de trajet ?	4547	91.36 %
de ne pas être dans un environnement openspace ?	2839	57.04 %
de pouvoir travailler isolément ?	3236	65.02 %

Question 50

Le télétravail peut avoir eu un impact physique ou psychologique



Intitulé des réponses	oui	non	sans opinion
Avez-vous été touché par la sédentarité ?	1481	3243	417
	28.68 %	62.8 %	8.08 %
Avez-vous ressenti une fatigue, une nervosité inhabituelle ?	1519	3394	229
	29.42 %	65.72 %	4.43 %
Avez-vous pu vous détendre par des pauses, des siestes, du sport, ... ?	3708	1230	216
	71.8 %	23.82 %	4.18 %

Question 51

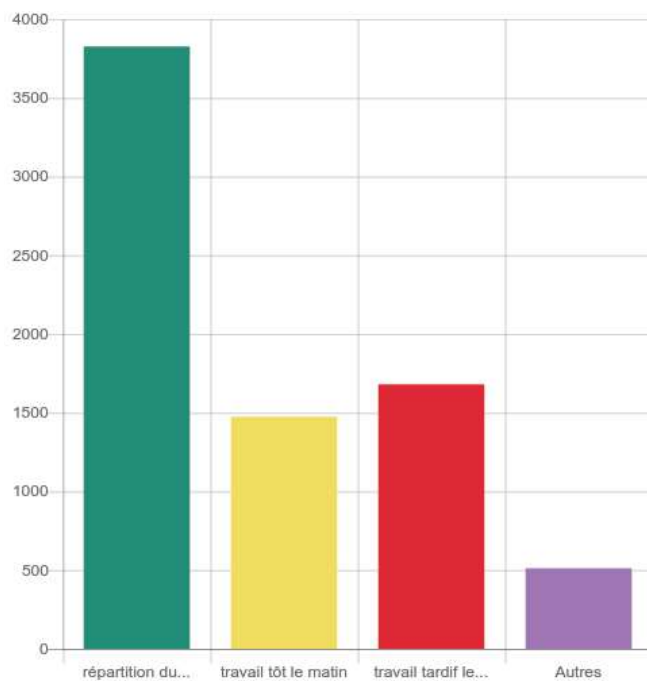
Votre journée de travail, durée et charge, a-t-elle été modifiée?



Intitulé des réponses	inférieure	égale	supérieure
durée de travail	540 10.13 %	2570 48.19 %	2211 41.46 %
charge de travail	565 10.59 %	3447 64.64 %	1288 24.15 %

Question 52

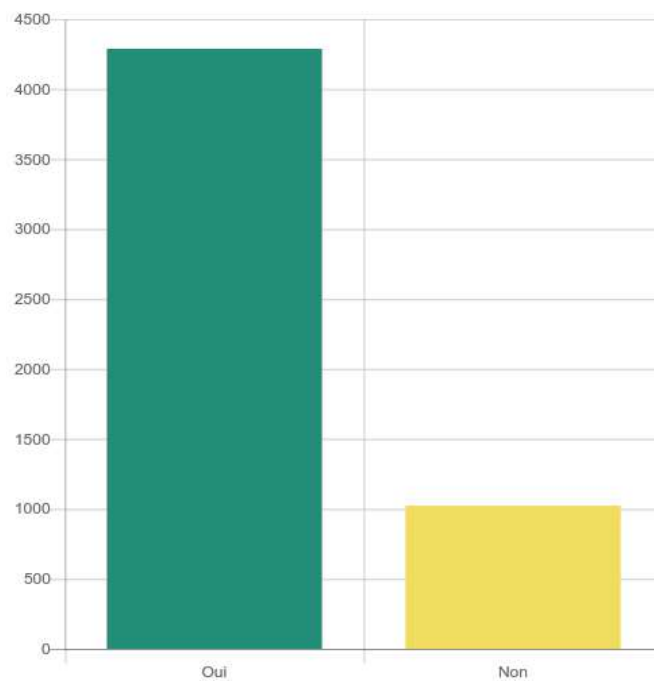
L'organisation de votre journée de travail a-t-elle été modifiée?



Intitulé des réponses	Nombre de réponses	Pourcentage
répartition du temps de travail dans la journée	3826	75.02 %
travail tôt le matin	1474	28.9 %
travail tardif le soir	1680	32.94 %
Autres	511	10.02 %

Question 53

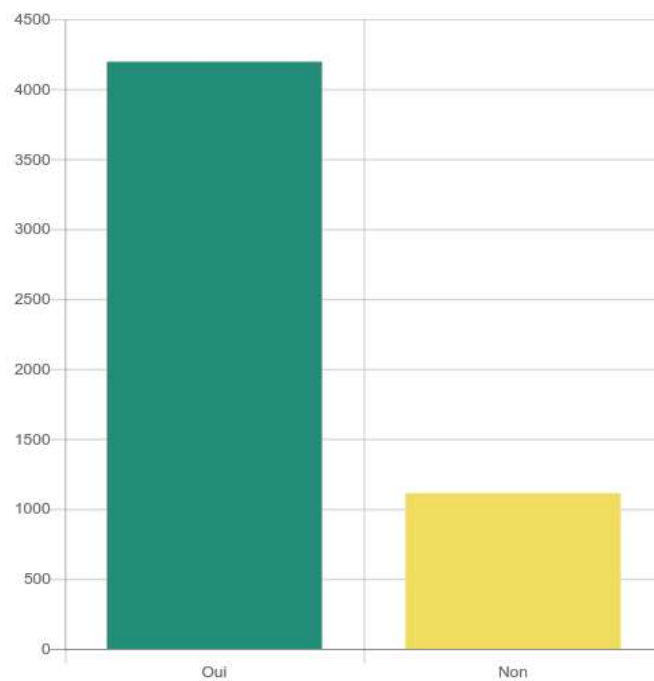
Avez-vous réussi à séparer votre temps professionnel et votre temps personnel ?



Intitulé des réponses	Nombre de réponses	Pourcentage
Oui	4288	80.75 %
Non	1022	19.25 %

Question 55

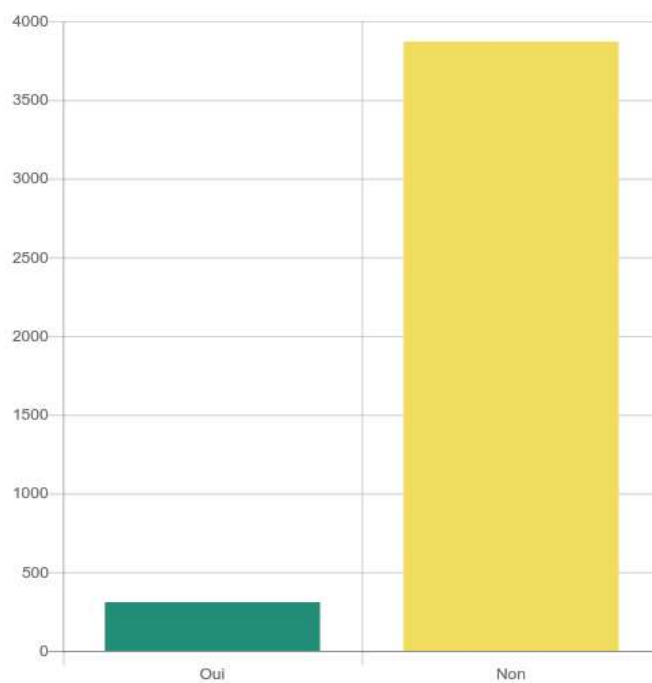
Connaissez-vous le « droit à la déconnexion » ?



Intitulé des réponses	Nombre de réponses	Pourcentage
Oui	4195	79.03 %
Non	1112	20.95 %

Question 56

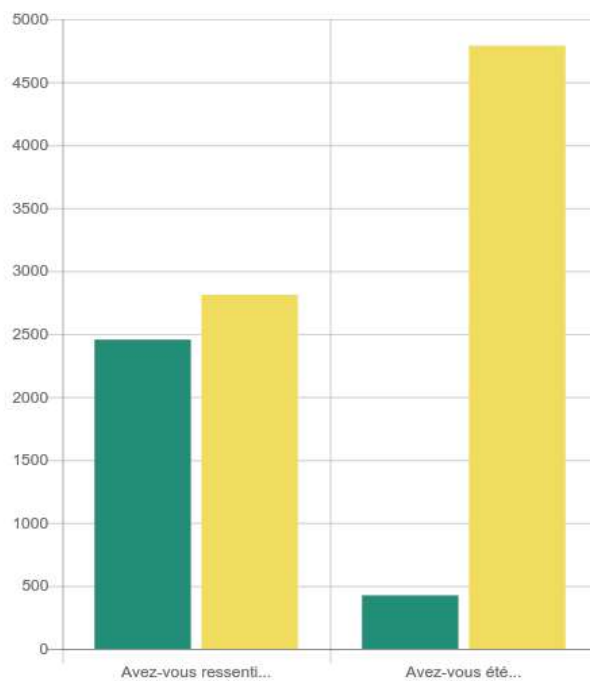
avez-vous dû le faire valoir ?



Intitulé des réponses	Nombre de réponses	Pourcentage
Oui	309	7.39 %
Non	3870	92.52 %

Question 57

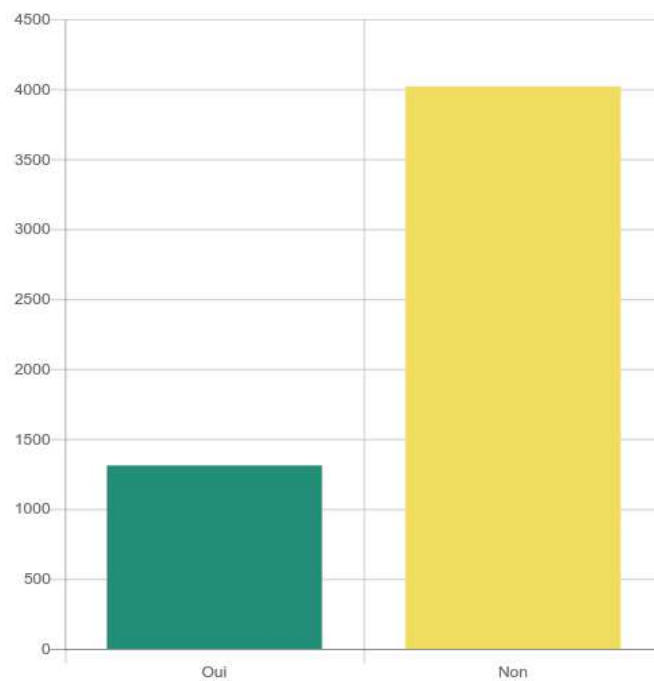
Réponse aux mails



Intitulé des réponses	oui	non
Avez-vous ressenti le besoin de répondre en temps réel?	2455 46.43 %	2811 53.17 %
Avez-vous été astreint à répondre en temps réel?	424 8.02 %	4788 90.56 %

Question 58

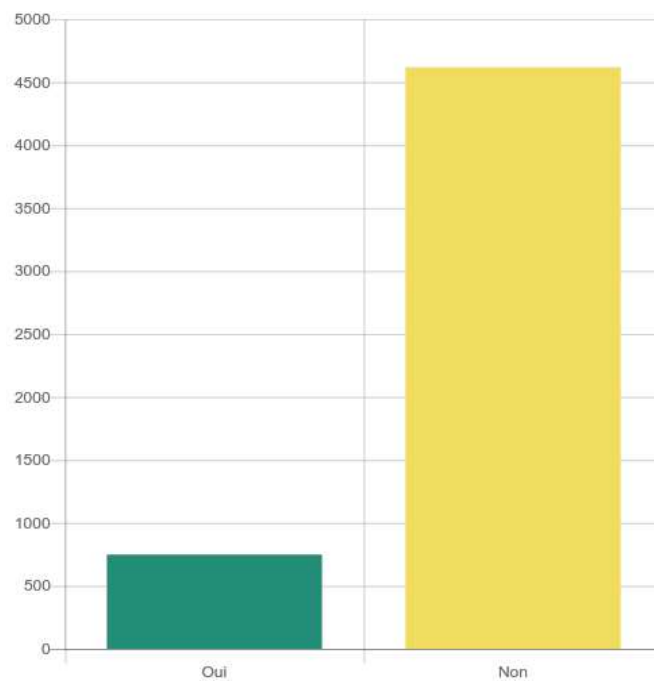
Avez-vous dû rendre compte plus que d'habitude de votre travail ?



Intitulé des réponses	Nombre de réponses	Pourcentage
Oui	1310	24.58 %
Non	4019	75.4 %

Question 59

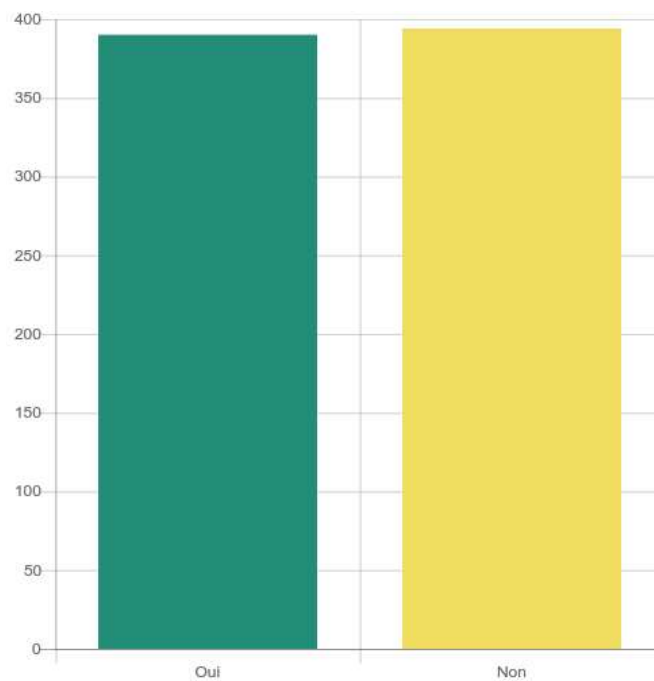
Etes-vous manager ?



Intitulé des réponses	Nombre de réponses	Pourcentage
Oui	748	13.94 %
Non	4616	86.06 %

Question 60

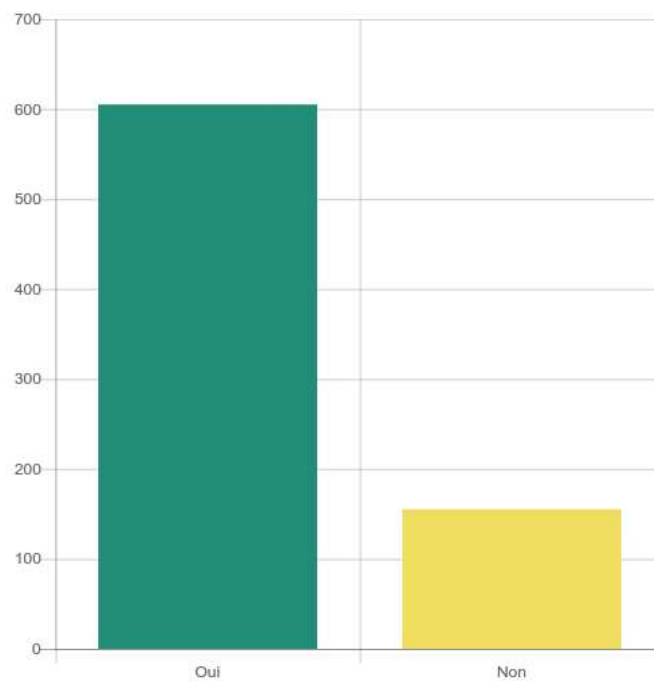
Le télétravail a-t-il rendu plus difficile le pilotage de votre projet/équipe ?



Intitulé des réponses	Nombre de réponses	Pourcentage
Oui	390	49.62 %
Non	394	50.13 %

Question 61

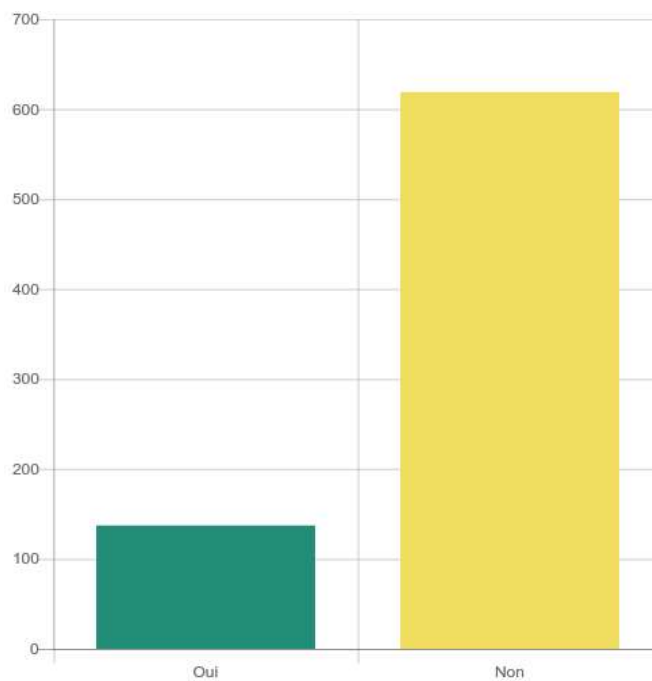
Pensez-vous pouvoir évaluer de façon objective le travail de votre équipe/projet ?



Intitulé des réponses	Nombre de réponses	Pourcentage
Oui	605	79.61 %
Non	155	20.39 %

Question 62

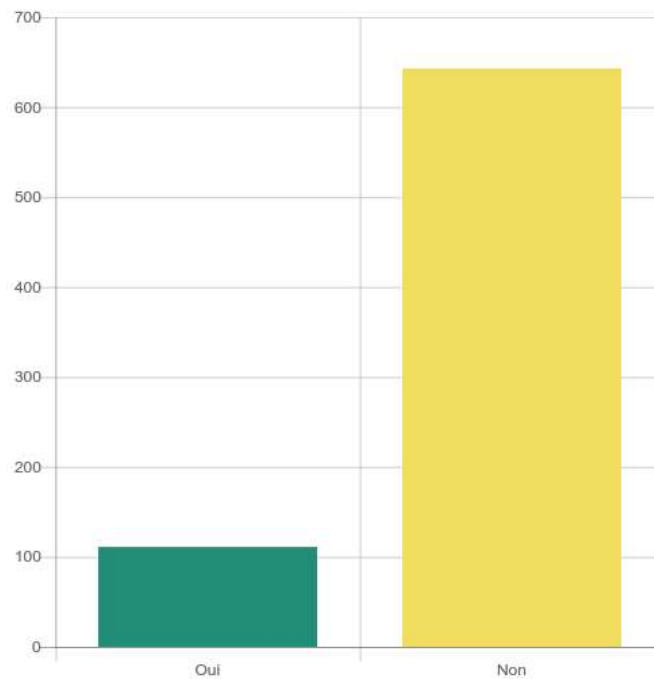
Le télétravail vous dépossède-t-il de certaines tâches de management ?



Intitulé des réponses	Nombre de réponses	Pourcentage
Oui	137	18.12 %
Non	619	81.88 %

Question 63

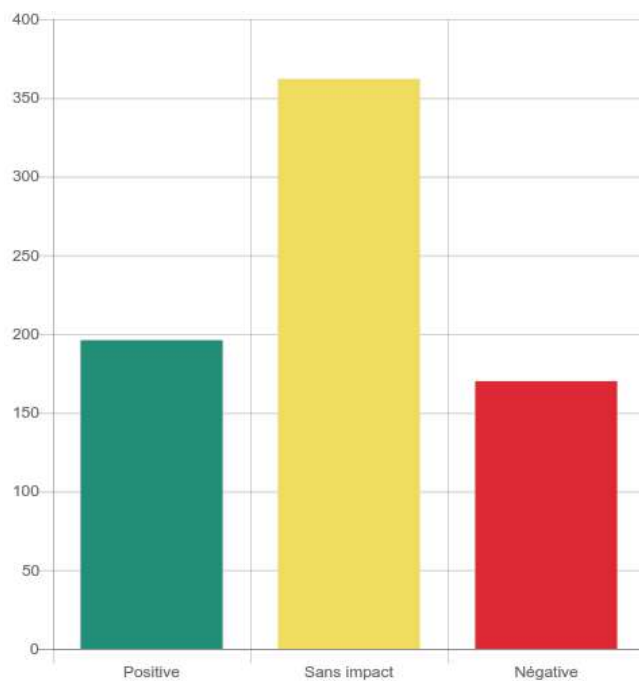
Vous a-t-il été demandé des moyens de contrôle exceptionnels de vos équipes ?



Intitulé des réponses	Nombre de réponses	Pourcentage
Oui	111	14.72 %
Non	643	85.28 %

Question 65

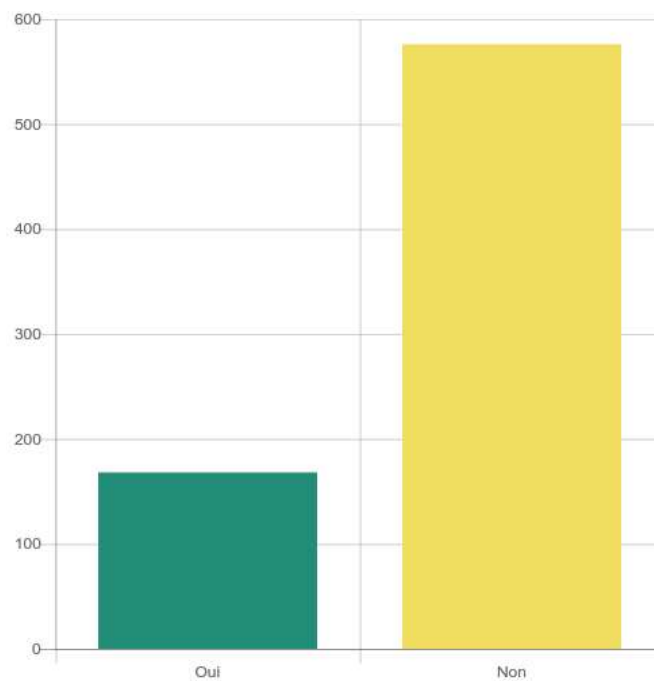
Le télétravail a influencé la performance de l'équipe, de façon :



Positive	Sans impact	Négative
196	362	170
26.78 %	49.45 %	23.22 %

Question 66

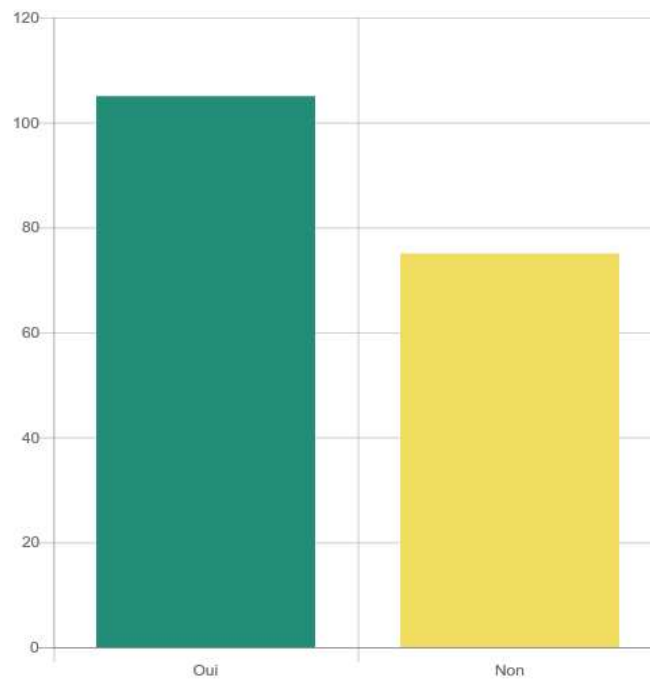
Avez-vous observé des exigences supplémentaires de la part de vos N+1, N+2 ?



Intitulé des réponses	Nombre de réponses	Pourcentage
Oui	168	22.58 %
Non	576	77.42 %

Question 68

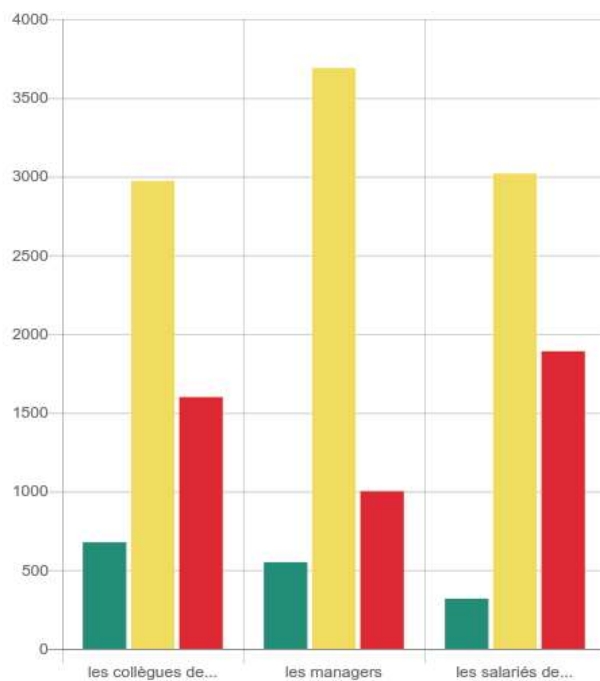
Pensez-vous nécessaire d'avoir des formations pour manager des télétravailleurs ?



Intitulé des réponses	Nombre de réponses	Pourcentage
Oui	105	58.33 %
Non	75	41.67 %

Question 69

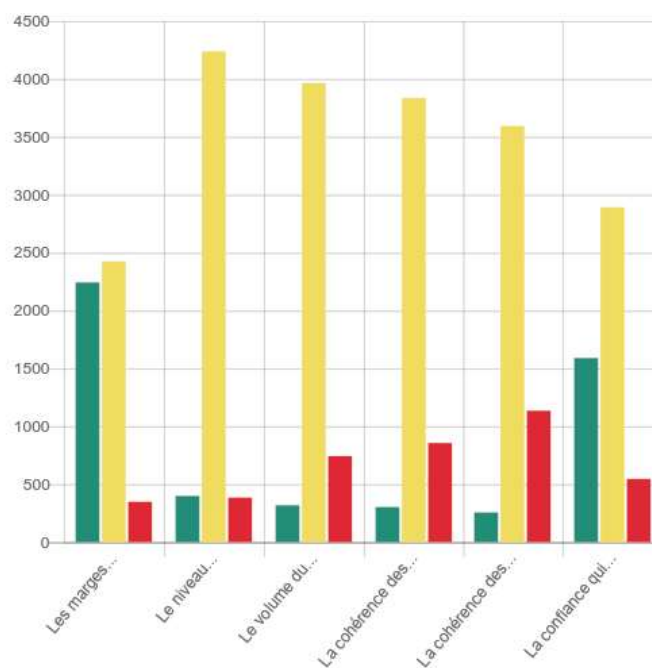
En télétravail, pour vous quels sont les impacts sur les relations avec :



Intitulé des réponses	Positif	Egal	Négatif
les collègues de l'équipe de travail	677 12.87 %	2972 56.5 %	1599 30.4 %
les managers	550 10.46 %	3689 70.13 %	1001 19.03 %
les salariés de l'entreprise	318 6.05 %	3019 57.4 %	1890 35.93 %

Question 70

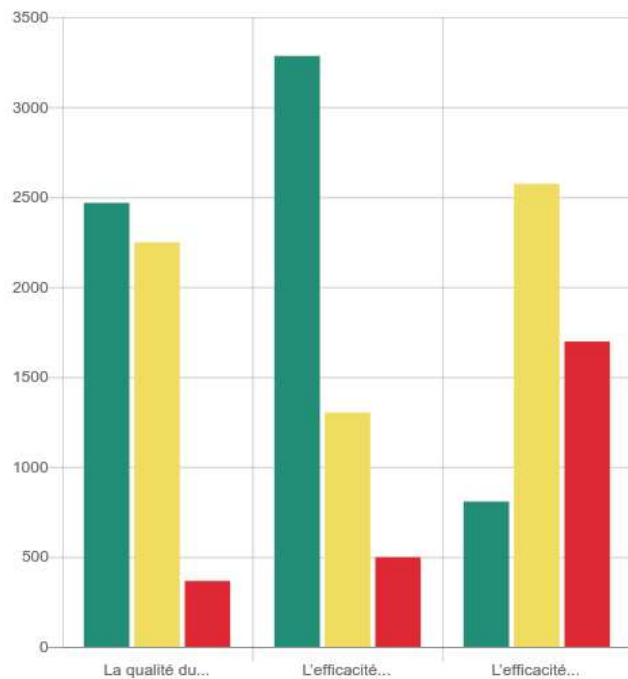
Selon vous, quelles sont les incidences des modes de management sur :



Intitulé des réponses	Positif	Egal	Négatif
Les marges d'autonomie	2242	2425	348
	44.13 %	47.73 %	6.85 %
Le niveau d'exigence sur les travaux demandés	398	4238	384
	7.83 %	83.41 %	7.56 %
Le volume du travail demandé	317	3965	743
	6.24 %	78.04 %	14.62 %
La cohérence des objectifs individuels	302	3836	856
	5.94 %	75.5 %	16.85 %
La cohérence des objectifs d'équipe/projet	255	3594	1135
	5.02 %	70.73 %	22.34 %
La confiance qui vous est accordée	1589	2892	546
	31.27 %	56.92 %	10.75 %

Question 71

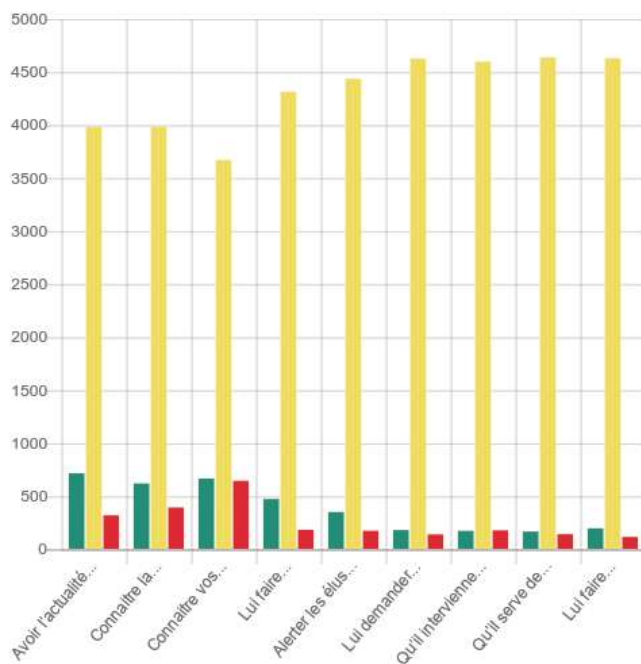
Selon votre expérience, concernant le télétravail quels sont les impacts sur :



Intitulé des réponses	Positif	Egal	Négatif
La qualité du travail produit	2467	2248	366
	48.33 %	44.04 %	7.17 %
L'efficacité individuelle	3284	1302	498
	64.33 %	25.5 %	9.76 %
L'efficacité collective de l'équipe ou du projet	807	2573	1697
	15.81 %	50.4 %	33.24 %

Question 72

Au niveau syndical, en tant que télétravailleur, avez-vous contacté un représentant syndical, pour :

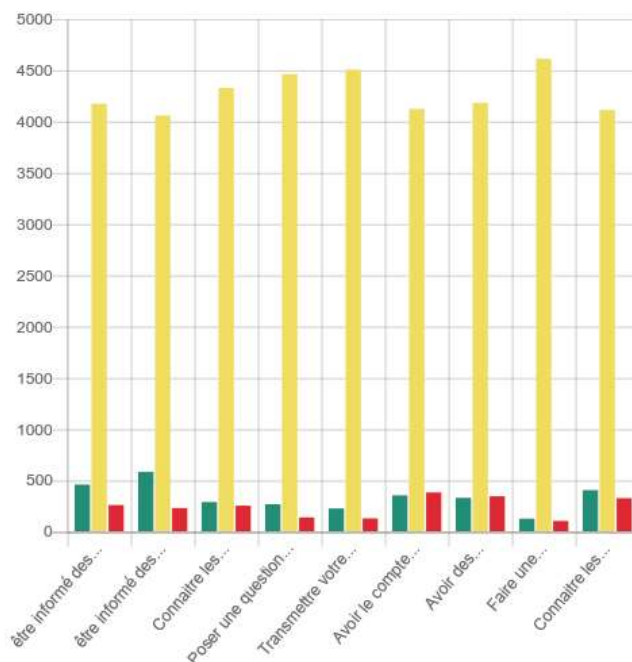


Intitulé des réponses	Oui	Non	Non, mais je l'aurais souhaité
Avoir l'actualité de l'entreprise ?	718 14.26 %	3981 79.05 %	322 6.39 %
Connaitre la position d'un syndicat sur un sujet d'importance ?	621 12.33 %	3983 79.09 %	396 7.86 %
Connaitre vos droits ?	668 13.26 %	3670 72.88 %	647 12.85 %
Lui faire connaitre votre situation personnelle ?	475 9.43 %	4315 85.68 %	185 3.67 %
Alerter les élus sur une situation, un problème individuel ?	352 6.99 %	4437 88.11 %	176 3.49 %
Lui demander d'intervenir sur la non application d'un accord ?	183 3.63 %	4628 91.9 %	142 2.82 %

Intitulé des réponses	Oui	Non	Non, mais je l'aurais souhaité
Qu'il intervienne afin de faire valoir vos droits et vous défende ?	175 3,47 %	4598 91,3 %	180 3,57 %
Qu'il serve de médiateur avec la direction ?	169 3,36 %	4638 92,1 %	144 2,86 %
Lui faire connaitre les démarches que vous entreprenez auprès d'un manager ou de la direction ?	198 3,93 %	4631 91,96 %	118 2,34 %

Question 73

Au niveau du CSE, en tant que télétravailleur, avez-vous contacté un élu du Personnel pour :

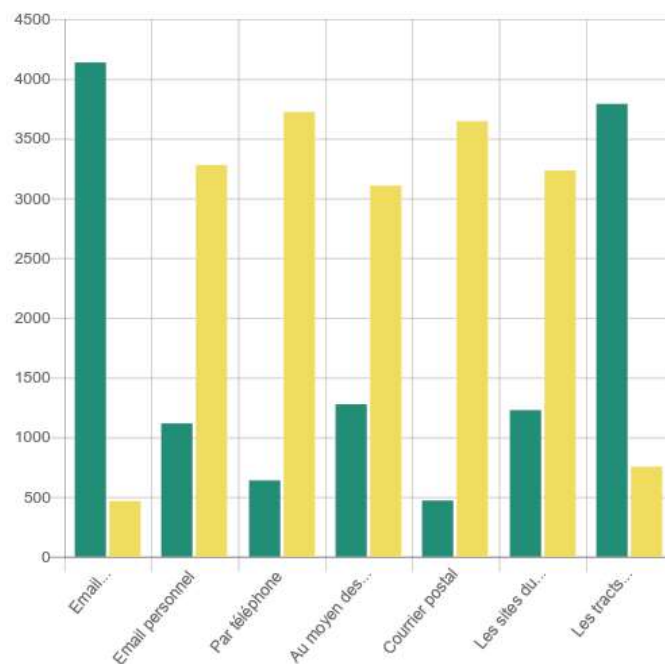


Intitulé des réponses	Oui	Non	Non, mais je l'aurais souhaité
être informé des activités du CSE, au sens du suivi économique de l'établissement	460 9.37 %	4174 85.01 %	261 5.32 %
être informé des activités du CSE, au sens des activités sociales et Culturels du CSE	584 11.89 %	4059 82.67 %	232 4.73 %
Connaître les ordres du jour des réunions du CSE	290 5.91 %	4328 88.15 %	255 5.19 %
Poser une question au CSE par l'intermédiaire d'un Elu	269 5.48 %	4463 90.9 %	140 2.85 %
Transmettre votre opinion au sujet d'un projet de l'entreprise	228 4.64 %	4507 91.79 %	131 2.67 %
Avoir le compte rendu des réunions de CSE	355 7.23 %	4123 83.97 %	384 7.82 %

Intitulé des réponses	Oui	Non	Non, mais je l'aurais souhaité
Avoir des nouvelles de la marche et des affaires de l'entreprise	331 6.74 %	4184 85.21 %	347 7.07 %
Faire une proposition au CSE	128 2.61 %	4614 93.97 %	106 2.16 %
Connaitre les évènements sur site	406 8.27 %	4114 83.79 %	328 6.68 %

Question 74

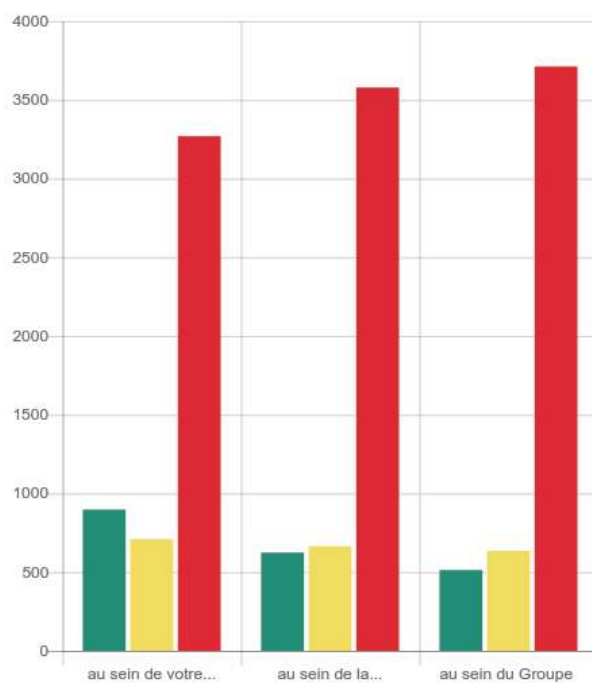
Pour les télétravailleurs, les communications de nature syndicale doivent-elles avoir lieu par



Intitulé des réponses	Oui	Non
Email professionnels	4137 88.81 %	465 9.98 %
Email personnel	1116 23.96 %	3278 70.37 %
Par téléphone	638 13.7 %	3722 79.91 %
Au moyen des réseaux sociaux	1276 27.39 %	3106 66.68 %
Courrier postal	470 10.09 %	3645 78.25 %
Les sites du syndicat peuvent-ils remplacer totalement les formes d'expression traditionnelles	1226 26.32 %	3233 69.41 %
Les tracts syndicaux doivent-ils être dématérialisés	3790 81.37 %	753 16.17 %

Question 75

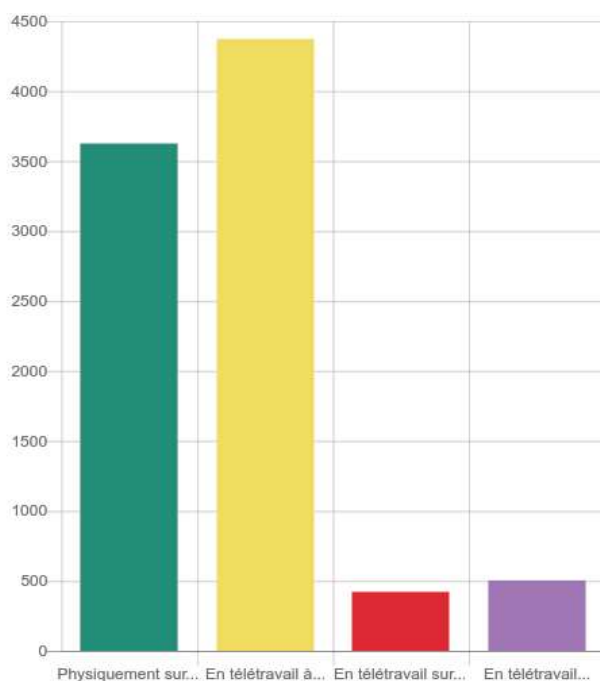
Que pensez-vous de la communication de la CGT pendant la période



Intitulé des réponses	Satisfaisant	Non satisfaisant	sans opinion
au sein de votre établissement ou votre site	897 18,37 %	710 14,54 %	3269 66,93 %
au sein de la société	624 12,78 %	664 13,6 %	3578 73,26 %
au sein du Groupe	513 10,5 %	635 13 %	3712 76 %

Question 76

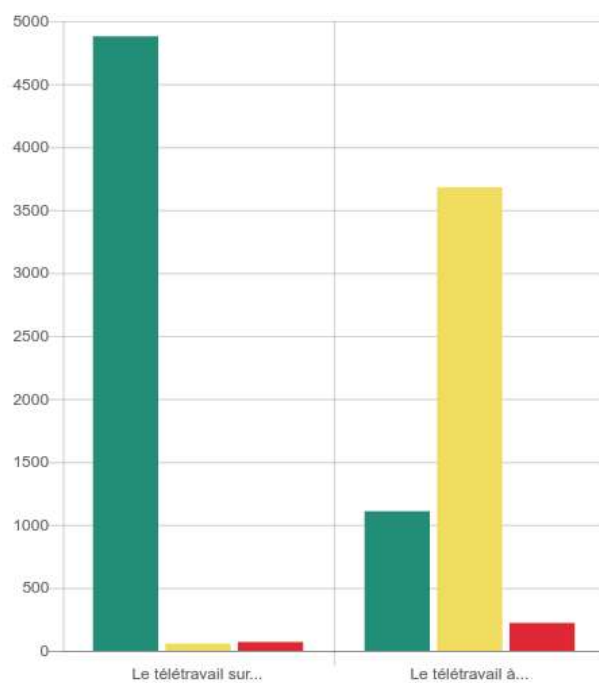
Fort de cette expérience imposée, quelle serait votre préférence de travail ? (si vous cochez plusieurs réponses cela sera interprété comme votre souhait d'une combinaison des solutions cochées)



Intitulé des réponses	Nombre de réponses	Pourcentage
Physiquement sur site	3625	72.25 %
En télétravail à votre domicile	4372	87.14 %
En télétravail sur un autre site Thales plus proche de chez soi	421	8.39 %
En télétravail dans un espace de coworking (Espace de travail privé autre que Thales)	503	10.03 %

Question 77

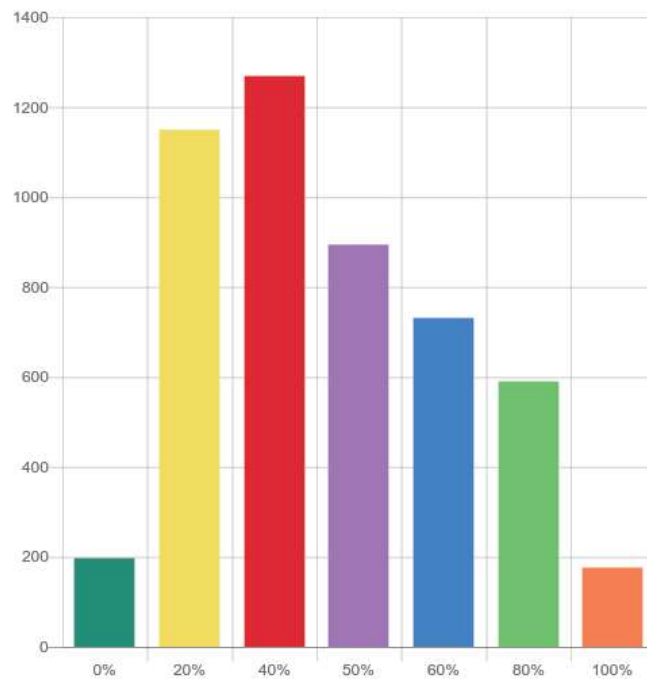
Comment concevez-vous le télétravail dans sa forme et sa récurrence



Intitulé des réponses	Oui	Non	Sans opinion
Le télétravail sur la base du volontariat du salarié	4879	57	70
	97.13 %	1.13 %	1.39 %
Le télétravail à 100% est-il envisageable?	1108	3681	221
	22.06 %	73.28 %	4.4 %

Question 78

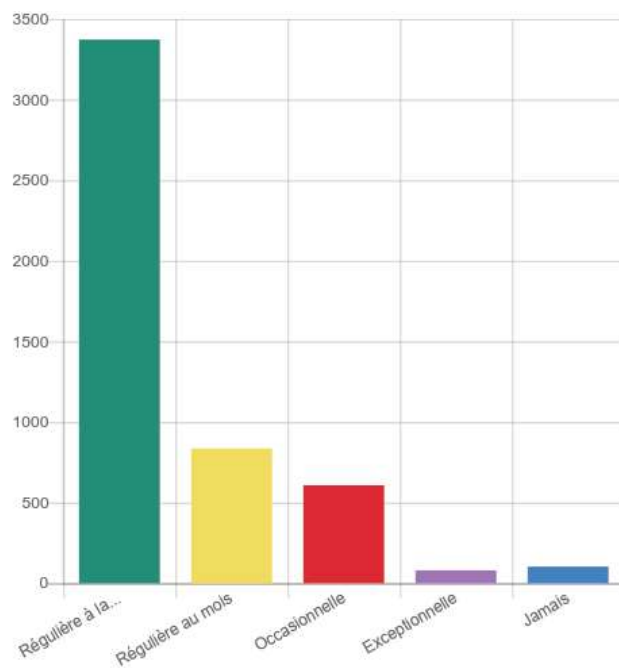
Quel serait le taux de télétravail que vous souhaitez



Intitulé des réponses	Nombre de réponses	Pourcentage
0%	197	3.93 %
20%	1150	22.96 %
40%	1269	25.34 %
50%	894	17.85 %
60%	731	14.6 %
80%	590	11.78 %
100%	176	3.51 %

Question 79

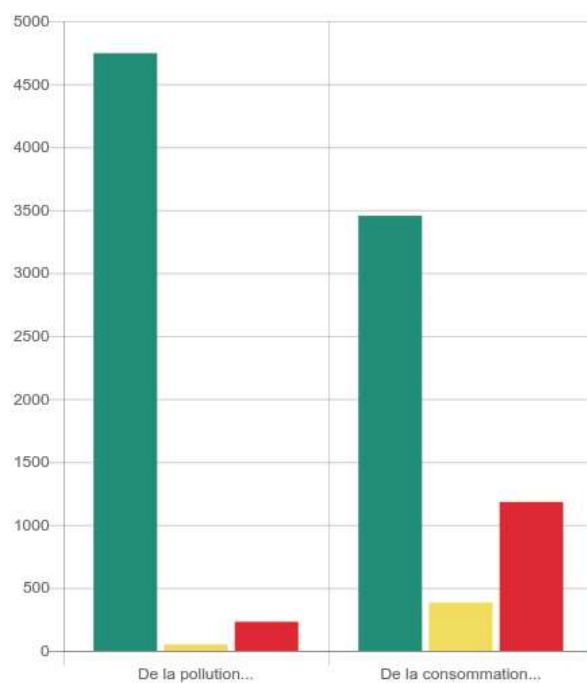
Sous quelle forme?



Intitulé des réponses	Nombre de réponses	Pourcentage
Régulière à la semaine	3373	67.45 %
Régulière au mois	836	16.72 %
Occasionnelle	608	12.16 %
Exceptionnelle	80	1.6 %
Jamais	103	2.06 %

Question 80

Pensez-vous que le télétravail peut avoir un impact sur la protection de l'environnement d'un point de vue



Intitulé des réponses	Positif	Négatif	Neutre
De la pollution atmosphérique	4745 94.26 %	51 1.01 %	231 4.59 %
De la consommation énergétique	3454 68.61 %	384 7.63 %	1182 23.48 %